

Versiegelung

Reinigen Sie die Oberfläche vor dem Versiegeln gründlich und achten Sie darauf, daß die Oberfläche anschließend vollständig trocknet.

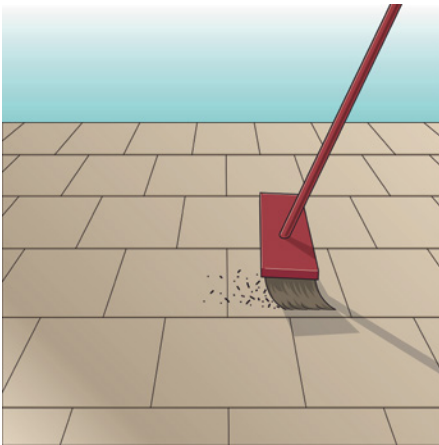
Sollte eine Fußbodenheizung vorhanden sein, schalten Sie diese bitte so rechtzeitig aus, daß die zu bearbeitende Oberfläche naturkalt ist.

Testen Sie das Schutzmittel auf einer Musterfläche oder an einer unauffälligen Stelle.

Bei Oberflächen im Außenbereich müssen trockene Wetterverhältnisse herrschen und auch über Nacht entsprechende Temperaturen vorliegen.

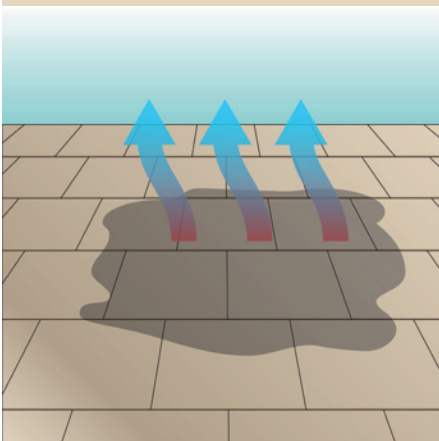
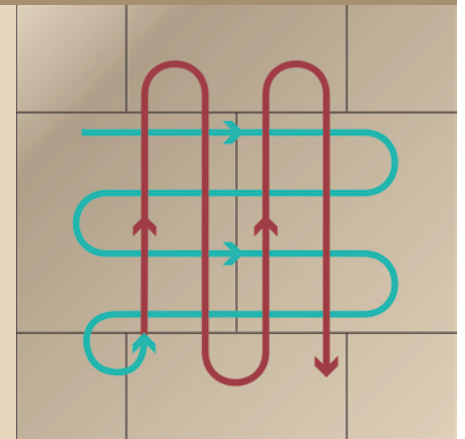
Was benötigen Sie für die Arbeit?

- einen Behälter für das Schutzmittel
- Pinsel zum Auftragen und Verteilen
- Handschuhe und passende Kleidung.



Reinigen Sie die zu versiegelnde Oberfläche.
Legen Sie Ihre Hilfsmittel bereit.

Tragen Sie die Versiegelung mit dem Pinsel im Kreuzstrichverfahren auf.



Lassen Sie die behandelte Oberfläche 24 Stunden trocknen.
Die Versiegelung sollte alle 3-5 Jahre wiederholt werden.